




PROFILATI

SERIE 40 - CAVA 10

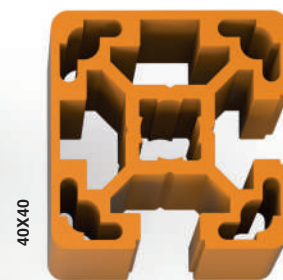




PM104040L
pag. 41




PM104040123
pag. 41




PM10404012
pag. 41




PM10404013
pag. 41




PM104080L
pag. 42



PM104080123
pag. 42




PM108080L
pag. 42




| PM104040L 10 | | |
|---|-------|-----------------|
| Dimensioni | 40x40 | mm |
| Ix | 9,06 | cm ⁴ |
| Iy | 9,06 | cm ⁴ |
| Wx | 4,53 | cm ³ |
| Wy | 4,53 | cm ³ |
| Sezione | 561 | mm ² |
| Peso | 1,51 | Kg/m |

STATO
DI FORNITURA:
Barre lunghezza
mt. 6
I valori di peso, Ix,
Iy e wx, wy sono
indicativi, ricavati
da calcoli teorici.




| PM104040123 10 | | |
|---|-------|-----------------|
| Dimensioni | 40x40 | mm |
| Ix | 9,08 | cm ⁴ |
| Iy | 9,69 | cm ⁴ |
| Wx | 4,54 | cm ³ |
| Wy | 4,71 | cm ³ |
| Sezione | 579 | mm ² |
| Peso | 1,56 | Kg/m |

STATO
DI FORNITURA:
Barre lunghezza
mt. 6
I valori di peso, Ix,
Iy e wx, wy sono
indicativi, ricavati
da calcoli teorici.



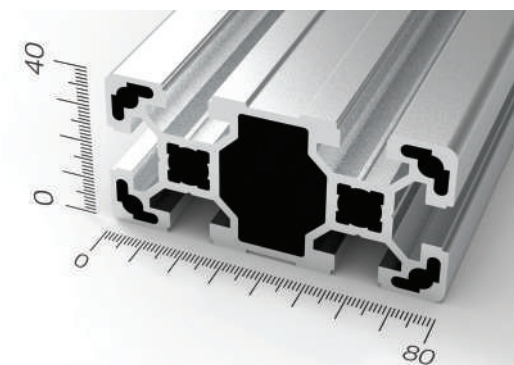
| PM10404012 10 | | |
|--|-------|-----------------|
| Dimensioni | 40x40 | mm |
| Ix | 9,71 | cm ⁴ |
| Iy | 9,71 | cm ⁴ |
| Wx | 4,72 | cm ³ |
| Wy | 4,72 | cm ³ |
| Sezione | 596 | mm ² |
| Peso | 1,61 | Kg/m |

STATO
DI FORNITURA:
Barre lunghezza
mt. 6
I valori di peso, Ix,
Iy e wx, wy sono
indicativi, ricavati
da calcoli teorici.



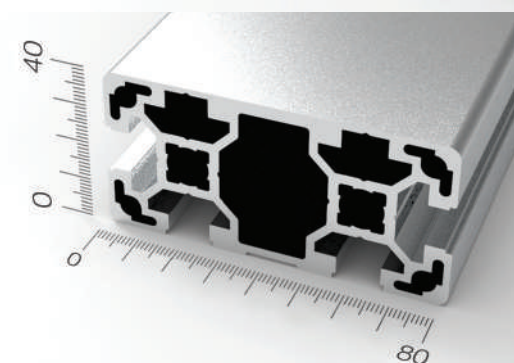
| PM10404013 10 | | |
|--|-------|-----------------|
| Dimensioni | 40x40 | mm |
| Ix | 9,10 | cm ⁴ |
| Iy | 10,36 | cm ⁴ |
| Wx | 4,55 | cm ³ |
| Wy | 5,18 | cm ³ |
| Sezione | 596 | mm ² |
| Peso | 1,61 | Kg/m |

STATO
DI FORNITURA:
Barre lunghezza
mt. 6
I valori di peso, Ix,
Iy e wx, wy sono
indicativi, ricavati
da calcoli teorici.




| PM104080L | | 10 |
|------------|-------|-----------------|
| Dimensioni | 40x80 | mm |
| Ix | 17,23 | cm ⁴ |
| Iy | 63,24 | cm ⁴ |
| Wx | 8,61 | cm ³ |
| Wy | 15,81 | cm ³ |
| Sezione | 986 | mm ² |
| Peso | 2,66 | Kg/m |

STATO
DI FORNITURA:
Barre lunghezza
mt. 6
I valori di peso, Ix,
Iy e wx, wy sono
indicativi, ricavati
da calcoli teorici.



| PM104080123 | | 10 |
|-------------|-------|-----------------|
| Dimensioni | 40x80 | mm |
| Ix | 19,1 | cm ⁴ |
| Iy | 65,2 | cm ⁴ |
| Wx | 9,9 | cm ³ |
| Wy | 16,3 | cm ³ |
| Sezione | 1040 | mm ² |
| Peso | 2,8 | Kg/m |

STATO
DI FORNITURA:
Barre lunghezza
mt. 6
I valori di peso, Ix,
Iy e wx, wy sono
indicativi, ricavati
da calcoli teorici.



| PM108080L | | 10 |
|------------|-------|-----------------|
| Dimensioni | 80x80 | mm |
| Ix | 132,6 | cm ⁴ |
| Iy | 132,6 | cm ⁴ |
| Wx | 33,2 | cm ³ |
| Wy | 33,2 | cm ³ |
| Sezione | 1845 | mm ² |
| Peso | 4,98 | Kg/m |

STATO
DI FORNITURA:
Barre lunghezza
mt. 6
I valori di peso, Ix,
Iy e wx, wy sono
indicativi, ricavati
da calcoli teorici.

I sistemi di montaggio illustrati in questa sezione hanno le seguenti caratteristiche:

- collegamenti fissi e durevoli dei profilati
- elevata resistenza a spostamenti e torsioni
- basso costo

Altre possibilità di collegamenti rapidi, mobili e dinamici, vengono illustrati nella sezione accessori di GIUNZIONE.

FVAM10S1230



Per la serie 40 cava 10, una prima modalità di giunzione tra profili si realizza utilizzando una vite autofilettante, da applicare nel foro centrale della sezione. La vite in fase di assemblaggio, va avvitata parzialmente, in modo da permetterne lo scorrimento in cava fino alla posizione definita

Andrà poi praticato alla quota Q desiderata un foro passante sull'altro profilo oggetto della connessione, necessario per il passaggio della chiave Torx di serraggio.

La quota Q del foro passante deve essere uguale all'interasse I della cava del profilo di appoggio di testa, ovvero al centro della cava.

Successivamente bisogna far scorrere la testa della vite nella cava del profilo dove è stato realizzare il foro per il passaggio della chiave e serrare la vite.

Nel caso si uniscano profili che presentino in sezione due o più fori di fissaggio, andranno predisposti i passaggi chiave, secondo le modalità e le quote sopra descritte.



